

**RAMO 33.- FONDO DE INFRAESTRUCTURA SOCIAL MUNICIPAL**  
**ESTADO DE:           NUEVO LEON**  
**AVANCES FISICO-FINANCIERO**  
**(PESOS)**

PERIODO DE 01/01/09 AL 31/03/09

**RESUMEN POR PROGRAMA**

	INVERSION APROBADA					INVERSION EJERCIDA				
	TOTAL	FEDERAL	INTERESES	OTROS	BENEF.	TOTAL	FEDERAL	INTERESES	OTROS	BENEF.
PAVIMENTO ASFALTICO	36,729,285.06	33,056,356.55	0.00	0.00	3,672,928.51	0.00	0.00	0.00	0.00	0.00
PAVIMENTO HIDRAULICO	9,394,410.67	8,454,969.60	0.00	0.00	939,441.07	0.00	0.00	0.00	0.00	0.00
ESCALINATAS	5,392,902.82	5,392,902.82	0.00	0.00	0.00	0.00	0.00	0.00	0.00	0.00
BARANDALES	312,487.20	312,487.20	0.00	0.00	0.00	0.00	0.00	0.00	0.00	0.00
DRENAJE SANITARIO	6,067,687.49	6,067,687.49	0.00	0.00	0.00	0.00	0.00	0.00	0.00	0.00
AGUA POTABLE	5,333,236.38	5,333,236.38	0.00	0.00	0.00	0.00	0.00	0.00	0.00	0.00
DESARROLLO INSTITUCIONAL	1,234,055.58	1,234,055.58	0.00	0.00	0.00	0.00	0.00	0.00	0.00	0.00
GASTOS INDIRECTOS	1,851,083.37	1,851,083.37	0.00	0.00	0.00	0.00	0.00	0.00	0.00	0.00
<b>TOTAL</b>	<b>66,315,148.57</b>	<b>61,702,779.00</b>	<b>0.00</b>	<b>0.00</b>	<b>4,612,369.57</b>	<b>0.00</b>	<b>0.00</b>	<b>0.00</b>	<b>0.00</b>	<b>0.00</b>

  
 \_\_\_\_\_  
 ING. GUILLERMO HERNANDEZ RAMIREZ  
 DIRECTOR DE PLANEACIÓN


RAMO 33.- FONDO DE INFRAESTRUCTURA SOCIAL MUNICIPAL  
AVANCES FISICO-FINANCIEROS

(PESOS)  
PERIODO DE 01/01/09 AL 31/03/09  
NORMAL ( ) INFORME DE GOBIERNO ( ) TRIMESTRAL ( X )

ESTADO: NUEVO LEÓN  
MUNICIPIO: MONTERREY  
FONDO: DE INFRAESTRUCTURA SOCIAL MUNICIPAL

FECHA DE ELABORACION		
DIA	MES	AÑO
8	4	09

PRO GRA MA	SUB PRO GRA MA	Nº DE OBRA	DESCRIP. DE LA OBRA	UBICACION O LOCALIDAD	AVANCE ACUMULADO		FECHA DE INICIO Y TERMINO	INVERSION APROBADA					INVERSION EJERCIDA					UNIDAD DE MEDIDA	METAS TOTALES				OBSERVACIONES
					TÍT.	PER.		TOTAL	FEDERAL	INTERESES	OTROS	PART.	TOTAL	FEDERAL	INTERESES	OTROS	PART.		APROBADAS	MODIFICADAS	ALCANZADAS		
SF	02	39-09-SF	PAV-ASF	MIRASOL 1º SECTOR PLUMBAGO ENTRE GUAJILLO Y ALTAMISA	100%	0%	2009	3,454,054.53	3,106,849.08	0.00	0.00	345,405.45	0.00	0.00	0.00	0.00	M2	6,293	0.00	6,293	HABITANTES		
SF	02	39-09-SF	PAV-ASF	MIRASOL 1º SECTOR SUCHIL ENTRE CENIZO Y GUAJILLO	100%	0%	2009	855,384.68	868,846.19	0.00	0.00	85,838.47	0.00	0.00	0.00	0.00	M2	1,218	0.00	1,218	187		
SF	02	39-10-SF	PAV-ASF	MIRASOL 1er SECTOR GRANUENO ENTRE COLORIN A NORAL	100%	0%	2009	1,844,715.64	1,860,244.28	0.00	0.00	184,471.58	0.00	0.00	0.00	0.00	M2	3,428	0.00	3,428	927		
SF	02	39-11-SF	PAV-ASF	MIRASOL 1er SECTOR COLLOTILLO ENTRE ANACAHUITA Y COLORIN	100%	0%	2009	801,371.11	841,234.00	0.00	0.00	80,137.11	0.00	0.00	0.00	0.00	M2	1,114	0.00	1,114	171		
SF	02	39-12-SF	PAV-ASF	MIRASOL 1er SECTOR TOMILLO ENTRE CENIZO Y PAVIMENTO EXISTENTE	100%	0%	2009	116,320.00	103,788.00	0.00	0.00	11,532.00	0.00	0.00	0.00	0.00	M2	240	0.00	240	37		
SF	02	39-13-SF	PAV-ASF	MIRASOL 2do SECTOR ACCOCOTILLO ENTRE NEPENTA Y COLORIN	100%	0%	2009	1,139,971.62	1,025,974.64	0.00	0.00	113,997.16	0.00	0.00	0.00	0.00	M2	2,184	0.00	2,184	333		
SF	02	39-14-SF	PAV-ASF	MIRASOL 2do SECTOR ACCOCOTILLO ENTRE COLORIN Y NABO	100%	0%	2009	864,743.70	898,289.33	0.00	0.00	88,474.37	0.00	0.00	0.00	0.00	M2	1,288	0.00	1,288	193		
SF	02	39-15-SF	PAV-ASF	MIRASOL 2do SECTOR ACCOCOTILLO ENTRE NABO Y MAGUEY	100%	0%	2009	811,493.38	730,344.02	0.00	0.00	81,149.34	0.00	0.00	0.00	0.00	M2	1,539	0.00	1,539	237		
SF	02	39-16-SF	PAV-ASF	MIRASOL 2do SECTOR YEDRA ENTRE BIZNAGA Y NARCISO	100%	0%	2009	871,564.28	814,407.83	0.00	0.00	57,156.43	0.00	0.00	0.00	0.00	M2	1,082	0.00	1,082	166		
SF	02	39-17-SF	PAV-ASF	MIRASOL 2do SECTOR LINDO ENTRE BIZNAGA Y NARCISO	100%	0%	2009	871,564.28	814,407.83	0.00	0.00	57,156.43	0.00	0.00	0.00	0.00	M2	1,082	0.00	1,082	166		
SF	02	39-18-SF	PAV-ASF	AMPL. NOGALES SECTOR ALIANZA MOSAICO ENTRE FILOSOFOS Y LIMITE NTE. DE COLONIA	100%	0%	2009	838,744.45	754,870.01	0.00	0.00	83,874.45	0.00	0.00	0.00	0.00	M2	1,585	0.00	1,585	244		
SUMA DE LA HOJA								11,268,827.99	10,142,035.19	0.00	0.00	1,126,892.80	0.00	0.00	0.00	0.00							
SUBTOTAL								11,268,827.99	10,142,035.19	0.00	0.00	1,126,892.80	0.00	0.00	0.00	0.00							

  
ING. GUILLERMO HERNANDEZ RAMIREZ  
DIRECTOR DE PLANEACION

FORMATO
6

**RAMO 33.- FONDO DE INFRAESTRUCTURA SOCIAL MUNICIPAL**

**AVANCES FISICO-FINANCIEROS**

(PESOS)

PERIODO DE 01/01/09 AL 31/03/09


NORMAL ( ) INFORME DE GOBIERNO ( ) TRIMESTRAL ( X )

ESTADO: NUEVO LEÓN  
 MUNICIPIO: MONTERREY  
 FONDO: DE INFRAESTRUCTURA SOCIAL MUNICIPAL

FECHA DE ELABORACION		
DIA	MES	AÑO
8	4	09

HOJA 2 DE 5

PRO GRA MA	SUB PRO GRA MA	Nº DE OBRA	DESCRIP. DE LA OBRA	UBICACION O LOCALIDAD	AVANCE ACUMULADO		FECHA DE INICIO Y TERMINO	INVERSION APROBADA					INVERSION EJERCIDA					METAS TOTALES					
					FIS %	FIN %		TOTAL	FEDERAL	INTERESES	OTROS	PART.	TOTAL	FEDERAL	INTERESES	OTROS	PART.	UNIDAD DE MEDIDA	APROBADAS	MODIFICADAS	ALCANZADAS	OBSERVACIONES	
SF	02	39-19-SF	PAV-ASF	AMPL. NOGALES SECTOR ALIANZA MOSAICO ENTRE FLORES Y L.M. HTE. DE COL.		100%	0%	2009	297,368.05	287,858.25	0.00	0.00	29,738.81	0.00	0.00	0.00	0.00	0.00	M2	876	0	876	HABITANTES
SF	02	39-20-SF	PAV-ASF	U. ANTORCHISTA PAR.18 SEC. ALIANZA PSICOLOGISTAS ENTRE ARBOLEDAS Y 29 DE NOV.		100%	0%	2009	751,809.88	878,718.87	0.00	0.00	75,160.99	0.00	0.00	0.00	0.00	0.00	M2	1,380	0	1,380	214
SF	02	39-21-SF	PAV-ASF	U. ANTORCHISTA PAR.18 SEC. ALIANZA HIPOTISTAS ENTRE ARBOLEDAS Y 29 DE NOV.		100%	0%	2009	744,280.97	898,852.87	0.00	0.00	74,428.10	0.00	0.00	0.00	0.00	0.00	M2	1,377	0	1,377	212
SF	02	39-22-SF	PAV-ASF	U. ANTORCHISTA PAR.18 SEC. ALIANZA ANESTESISTAS ENTRE ARBOLEDAS Y 29 DE NOV.		100%	0%	2009	797,544.10	717,789.89	0.00	0.00	79,754.41	0.00	0.00	0.00	0.00	0.00	M2	1,478	0	1,478	227
SF	02	39-23-SF	PAV-ASF	U. ANTORCHISTA PAR.18 SEC. ALIANZA SIN NOMBRE ENTRE HIPOTISTAS Y ANESTESISTAS		100%	0%	2009	238,400.89	214,580.82	0.00	0.00	23,840.07	0.00	0.00	0.00	0.00	0.00	M2	244	0	244	38
SF	02	39-24-SF	PAV-ASF	EL PALMAR PARCELA 88 SEC. ALIANZA TOPOGRAFIC ENTRE EBANISTAS Y SOLDADORES		100%	0%	2009	830,088.00	747,059.40	0.00	0.00	83,008.80	0.00	0.00	0.00	0.00	0.00	M2	1,584	0	1,584	244
SF	02	39-25-SF	PAV-ASF	EL PALMAR PARCELA 88 SEC. ALIANZA POLICIAS ENTRE EBANISTAS Y TOPOGRAFICOS		100%	0%	2009	733,349.50	860,014.55	0.00	0.00	73,334.95	0.00	0.00	0.00	0.00	0.00	M2	1,384	0	1,384	213
SF	02	39-26-SF	PAV-ASF	EL PALMAR PARCELA 88 SEC. ALIANZA BONBERCOS ENTRE EBANISTAS Y TOPOGRAFICOS		100%	0%	2009	738,848.81	884,783.75	0.00	0.00	73,884.88	0.00	0.00	0.00	0.00	0.00	M2	1,940	0	1,940	288
SF	02	39-27-SF	PAV-ASF	EL PALMAR PARCELA 88 SEC. ALIANZA SECRETARIOS ENTRE EBANISTAS Y TOPOGRAFICOS		100%	0%	2009	731,083.88	857,975.58	0.00	0.00	73,108.40	0.00	0.00	0.00	0.00	0.00	M2	1,381	0	1,381	212
SF	02	39-28-SF	PAV-ASF	PRADOS DE SAN BERNABE SEC. ALIANZA DEL NOGAL ENTRE SABINO Y FRESNO		100%	0%	2009	1,182,484.34	1,048,217.91	0.00	0.00	118,248.43	0.00	0.00	0.00	0.00	0.00	M2	2,155	0	2,155	331
SUMA DE LA HOJA:								7,025,148.10	6,322,831.49	0.00	0.00	702,514.81	0.00	0.00	0.00	0.00	0.00						
SUBTOTAL:								18,294,074.09	16,484,866.68	0.00	0.00	1,829,407.41	0.00	0.00	0.00	0.00	0.00						

  
 ING. GUILLERMO HERNANDEZ RAMIREZ  
 DIRECTOR DE PLANEACION

FORMATO
8

**RAMO 33.- FONDO DE INFRAESTRUCTURA SOCIAL MUNICIPAL**  
**AVANCES FISICO-FINANCIEROS**


(PESOS)  
 PERIODO DE 01/01/09 AL 31/03/09  
 NORMAL ( ) INFORME DE GOBIERNO ( ) TRIMESTRAL ( X )

ESTADO: NUEVO LEÓN  
 MUNICIPIO: MONTERREY  
 FONDO: DE INFRAESTRUCTURA SOCIAL MUNICIPAL

FECHA DE ELABORACION		
DIA	MES	AÑO
8	4	09

HOJA 3 DE 5

PRO GRA MA	SUB PRO GRA MA	Nº DE OBRA	DESCRIP. DE LA OBRA	UBICACION O LOCALIDAD	AVANCE ACUMULADO		FECHA DE INICIO Y TERMINO	INVERSION APROBADA					INVERSION EJERCIDA					METAS TOTALES				
					FIS %	FIN %		TOTAL	FEDERAL	INTERESES	OTROS	PART.	TOTAL	FEDERAL	INTERESES	OTROS	PART.	UNIDAD DE MEDIDA	APROBADAS	MODIFICADAS	ALCANZADAS	OBSERVACIONES
SF	02	39-29-SF	PAV-ASF	PRADOS DE SAN BERNABE SEC. ALIANZA LA ROSA	100%	0%	2009	221,060.18	198,954.18	0.00	0.00	22,106.02	0.00	0.00	0.00	0.00	M2	392	0	392	HABITANTES 80	
SF	02	39-30-SF	PAV-ASF	ENTRE SAN BERNABE Y DE LOS PINOS PRADOS DE SAN BERNABE SEC. ALIANZA DE LOS PINOS	100%	0%	2009	1,734,146.92	1,590,732.23	-0.00	0.00	173,414.69	0.00	0.00	0.00	0.00	M2	3,235	0	3,235	498	
SF	02	39-31-SF	PAV-ASF	ENTRE SABINO Y DE LA ROSA PRADOS DE SAN BERNABE SEC. ALIANZA DEL LAUREL	100%	0%	2009	200,562.26	180,524.03	0.00	0.00	20,058.23	0.00	0.00	0.00	0.00	M2	353	0	353	54	
SF	02	39-32-SF	PAV-ASF	ENTRE SAN BERNABE Y DE LOS PINOS LOS NOGALES I Y II SEC. ALIANZA DEL PIRUL	100%	0%	2009	634,348.83	570,913.85	0.00	0.00	63,434.88	0.00	0.00	0.00	0.00	M2	1,170	0	1,170	180	
SF	02	39-33-SF	PAV-ASF	ENTRE SAUCE Y FRESNO TRAZO BARRON SEC. ALIANZA SABINO	100%	0%	2009	1,097,997.12	988,197.41	0.00	0.00	109,799.71	0.00	0.00	0.00	0.00	M2	2,055	0	2,055	316	
SF	02	39-34-SF	PAV-ASF	ENTRE NOGAL Y ALAMO TRAZO BARRON SEC. ALIANZA ALAMO	100%	0%	2009	243,073.69	218,766.32	0.00	0.00	24,307.37	0.00	0.00	0.00	0.00	M2	442	0	442	68	
SF	02	39-35-SF	PAV-ASF	ENTRE COLORIN Y SABINO SANTA ANA SEC. ALIANZA FOMENTO EJIDAL ENTRE	100%	0%	2009	651,932.34	586,739.11	0.00	0.00	65,193.23	0.00	0.00	0.00	0.00	M2	1,148	0	1,148	178	
SF	02	39-36-SF	PAV-ASF	COMBARIO EJIDAL Y DIV. DEL SUR VALLE DE SAN BERNABE I SEC. ALIANZA HIPNOTISTAS	100%	0%	2009	885,500.00	818,950.00	0.00	0.00	66,550.00	0.00	0.00	0.00	0.00	M2	1,410	0	1,410	217	
SF	02	39-37-SF	PAV-ASF	ENTRE ARBOLEDAS Y PORTALES DE LOS VALLES VALLE DE SAN BERNABE I SEC. ALIANZA ARBOLEDAS	100%	0%	2009	658,863.95	592,797.56	0.00	0.00	66,066.39	0.00	0.00	0.00	0.00	M2	1,355	0	1,355	208	
SF	02	39-38-SF	PAV-ASF	ENTRE PSICOLOGISTAS Y ANESTESICISTAS VALLE DE SAN BERNABE I SEC. ALIANZA CARDIOLOGOS	100%	0%	2009	782,195.39	685,975.66	0.00	0.00	96,219.73	0.00	0.00	0.00	0.00	M2	1,419	0	1,419	218	
SF	02	39-39-SF	PAV-ASF	ENTRE 29 DE NOV. Y ARBOLEDAS ALFONSO REYES SECTOR ALIANZA	100%	0%	2009	199,712.68	178,741.41	0.00	0.00	20,971.27	0.00	0.00	0.00	0.00	M2	340	0	340	52	
SUMA DE LA HOJA:								7,089,213.36	6,380,262.02	0.00	0.00	708,921.34	0.00	0.00	0.00	0.00						
SUBTOTAL:								25,383,287.45	22,844,958.71	0.00	0.00	2,538,328.75	0.00	0.00	0.00	0.00						

  
**ING. GUILLERMO HERNANDEZ RAMIREZ**  
 DIRECTOR DE PLANEACION

FORMATO
8

**RAMO 33.- FONDO DE INFRAESTRUCTURA SOCIAL MUNICIPAL  
AVANCES FISICO-FINANCIEROS**


(PESOS)  
PERIODO DE 01/01/09 AL 31/03/09  
NORMAL ( ) INFORME DE GOBIERNO ( ) TRIMESTRAL ( X )

ESTADO: NUEVO LEÓN  
MUNICIPIO: MONTERREY  
FONDO: DE INFRAESTRUCTURA SOCIAL MUNICIPAL

FECHA DE ELABORACION		
DIA	MES	AÑO
8	4	09

HOJA 4 DE 5

PRO GRA MA	SUB PRO GRA MA	Nº DE OBRA	DESCRIP. DE LA OBRA	UBICACION O LOCALIDAD	AVANCE ACUMULADO		FECHA DE INICIO Y TERMINO	INVERSION APROBADA					INVERSION EJERCIDA					UNIDAD DE MEDIDA	METAS TOTALES			OBSERVACIONES
					FIS %	FIN %		TOTAL	FEDERAL	INTERESES	OTROS	PART.	TOTAL	FEDERAL	INTERESES	OTROS	PART.		APROBADAS	MODIFICADAS	ALCANZADAS	
SF	02	39-40-SF	PAV-ASF	LAS TORRES SEC. ALIANZA PUMAS ENTRE LAS TORRES Y PORTALES DE LOS VALLES	100%	0%	2009	770,374.83	893,337.35	0.00	0.00	77,037.48	0.00	0.00	0.00	0.00	0.00	M2	1,451	0	1,451	223
SF	02	39-41-SF	PAV-ASF	LAS TORRES SEC. ALIANZA JAGUARES ENTRE LAS TORRES Y PORTALES DE LOS VALLES	100%	0%	2009	500,563.95	450,507.56	0.00	0.00	50,056.40	0.00	0.00	0.00	0.00	0.00	M2	942	0	942	145
SF	01	39-42-SF	PAV-ASF	V. DE SAN BERNABE III SEC. ALIANZA EL POTRERO ENTRE LAS TORRES Y EL CERCAIDO	100%	0%	2009	494,066.14	444,659.53	0.00	0.00	49,406.61	0.00	0.00	0.00	0.00	0.00	M2	957	0	957	147
SF	01	39-43-SF	PAV-ASF	V. DE SAN BERNABE III SEC. ALIANZA 26 DE MARZO ENTRE LAS TORRES Y EL CERCAIDO	100%	0%	2009	574,581.40	517,123.28	0.00	0.00	57,458.14	0.00	0.00	0.00	0.00	0.00	M2	1,080	0	1,080	188
SF	01	39-44-SF	PAV-ASF	V. DE SAN BERNABE III SEC. ALIANZA AVE. LAS TORRES ENTRE EL CERCAIDO Y LIM. FEDERA	100%	0%	2009	1,035,269.10	931,742.19	0.00	0.00	103,526.91	0.00	0.00	0.00	0.00	0.00	M2	2,095	0	2,095	322
SF	01	39-45-SF	PAV-ASF	ARBOLEDAS DE SAN BERNABE SEC. ALIANZA DE LA MANDARINA ENTRE AV. DEL PALMAR Y DEL NOGAL	100%	0%	2009	583,801.13	507,421.02	0.00	0.00	58,380.11	0.00	0.00	0.00	0.00	0.00	M2	1,039	0	1,039	180
SF	01	39-46-SF	PAV-ASF	ARBOLEDAS DE SAN BERNABE SEC. ALIANZA DEL LIMON ENTRE DEL MANGO Y DEL NOGAL	100%	0%	2009	287,954.30	259,158.87	0.00	0.00	28,795.43	0.00	0.00	0.00	0.00	0.00	M2	510	0	510	78
SF	01	39-47-SF	PAV-ASF	ARBOLEDAS DE SAN BERNABE SEC. ALIANZA DEL TRUENO ENTRE DEL MANGO Y DEL NOGAL	100%	0%	2009	512,431.16	481,188.08	0.00	0.00	51,243.12	0.00	0.00	0.00	0.00	0.00	M2	942	0	942	145
SF	01	39-48-SF	PAV-ASF	ARBOLEDAS DE SAN BERNABE SEC. ALIANZA DEL PLATANO ENTRE EL MANGO Y DEL NOGAL	100%	0%	2009	400,579.06	380,521.69	0.00	0.00	40,057.97	0.00	0.00	0.00	0.00	0.00	M2	739	0	739	114
SUMA DE LA HOJA:								5,139,821.89	4,625,859.52	0.00	0.00	513,982.17	0.00	0.00	0.00	0.00	0.00					
SUBTOTAL:								30,522,909.14	27,470,818.23	0.00	0.00	3,052,290.91	0.00	0.00	0.00	0.00	0.00					

  
**ING. GUILLERMO HERNANDEZ RAMIREZ**  
 DIRECTOR DE PLANEACION

**RAMO 33.- FONDO DE INFRAESTRUCTURA SOCIAL MUNICIPAL  
AVANCES FISICO-FINANCIEROS**

(PESOS)  
PERIODO DE 01/01/09 AL 31/03/09  
NORMAL ( ) INFORME DE GOBIERNO ( ) TRIMESTRAL ( X )

ESTADO: NUEVO LEÓN  
MUNICIPIO: MONTERREY  
FONDO: DE INFRAESTRUCTURA SOCIAL MUNICIPAL

FECHA DE ELABORACION		
DIA	MES	AÑO
8	4	09

HOJA 5 DE 5

PRO GRA MA	SUB PRO GRA MA	Nº DE OBRA	DESCRIP. DE LA OBRA	UBICACION O LOCALIDAD	AVANCE ACUMULADO		FECHA DE INICIO Y TERMINO	INVERSION APROBADA					INVERSION EJERCIDA					UNIDAD DE MEDIDA	METAS TOTALES			OBSERVACIONES
					FIS %	FIN %		TOTAL	FEDERAL	INTERESES	OTROS	PART.	TOTAL	FEDERAL	INTERESES	OTROS	PART.		APROBADAS	MODIFICADAS	ALCANZADAS	
SF	01	39-49-SF	PAV-ASF	ARBOLEDAS DE SAN BERNABE SEC. ALIANZA DEL MANZANO ENTRE DEL MANGO Y DEL NOGAL	100%	0%	2009	493,981.04	444,582.94	0.00	0.00	49,398.10	0.00	0.00	0.00	0.00	0.00	M2	883	0	883	136
SF	01	39-50-SF	PAV-ASF	ARBOLEDAS DE SAN BERNABE SEC. ALIANZA DEL NARANJO ENTRE AV. DEL PALMAR Y DEL NOGAL	100%	0%	2009	191,884.34	172,877.91	0.00	0.00	19,186.43	0.00	0.00	0.00	0.00	0.00	M2	335	0	335	52
SF	01	39-51-SF	PAV-ASF	ARBOLEDAS DE SAN BERNABE SEC. ALIANZA DEL OLIVO ENTRE AV. DEL PALMAR Y DEL NOGAL	100%	0%	2009	512,089.98	460,882.98	0.00	0.00	51,207.00	0.00	0.00	0.00	0.00	0.00	M2	953	0	953	147
OC	02	39-52-SF	PAV-ASF	ARBOLEDAS DE SAN BERNABE SEC. ALIANZA DEL TAMARINDO ENTRE AV. DEL PALMAR Y DEL NOGAL	100%	0%	2009	347,444.45	312,700.01	0.00	0.00	34,744.45	0.00	0.00	0.00	0.00	0.00	M2	840	0	840	98
SF	01	39-53-SF	PAV-HID	ARBOLEDAS DE SAN BERNABE SEC. ALIANZA DEL MANGO DEL PALMAR	100%	0%	2009	2,345,127.48	2,110,814.73	0.00	0.00	234,512.75	0.00	0.00	0.00	0.00	0.00	M2	4,389	0	4,389	875
SF	01	39-54-SF	PAV-HID	ENTRE DEL LIMON A LIM. DE COL. TRAZO ROSARIO SEC. Q Y D SEC. ALIANZA AVIADORES ENTRE LA ALIANZA Y TRAMOYISTAS	100%	0%	2009	2,315,888.83	2,084,299.77	0.00	0.00	231,588.86	0.00	0.00	0.00	0.00	0.00	M2	4,306	0	4,306	882
SUMA DE LA HOJA:								6,208,375.92	5,585,738.33	0.00	0.00	820,837.59	0.00	0.00	0.00	0.00	0.00					
SUBTOTAL:								36,729,285.06	33,056,356.55	0.00	0.00	3,872,928.51	0.00	0.00	0.00	0.00	0.00					

ING. GUILLERMO HERNANDEZ RAMIREZ  
DIRECTOR DE PLANEACION

RAMO 33.- FONDO DE INFRAESTRUCTURA SOCIAL MUNICIPAL  
AVANCES FISICO-FINANCIEROS

(PESOS)  
PERIODO DE 01/01/09 AL 31/03/09  
NORMAL ( ) INFORME DE GOBIERNO ( ) TRIMESTRAL ( X )

ESTADO: NUEVO LEÓN  
MUNICIPIO: MONTERREY  
FONDO: DE INFRAESTRUCTURA SOCIAL MUNICIPAL

FECHA DE ELABORACION		
DIA	MES	AÑO
8	4	09

HOJA 1 DE 2

PRO GRA MA	SUB PRO GRA MA	Nº DE OBRA	DESCRIP. DE LA OBRA	UBICACIÓN O LOCALIDAD	AVANCE ACUMULADO		FECHA DE INICIO Y TERMINO	INVERSION APROBADA					INVERSION EJERCIDA					METAS TOTALES				
					FIS %	FIN %		TOTAL	FEDERAL	INTERESES	OTROS	PART.	TOTAL	FEDERAL	INTERESES	OTROS	PART.	UNIDAD DE MEDIDA	APROBADAS	MODIFICADAS	ALCANZADAS	OBSERVACIONES
SF	01	39-55-SF	PAV-HID	LOS REMATES VALLE ALTO ENTRE VALLE RICO AL CERRO	100%	0%	2009	519,999.53	485,287.88	0.00	0.00	51,698.85	0.00	0.00	0.00	0.00	M2	110	0.00	110	17	
SF	01	39-56-SF	PAV-HID	LOS REMATES PRIV. CERRO DE LA SILLA ENTRE VALLE RICO A TOPAR	100%	0%	2009	749,793.81	872,105.43	0.00	0.00	74,878.38	0.00	0.00	0.00	0.00	M2	643	0.00	643	69	
SF	01	39-57-SF	PAV-HID	LA CAMPANA 8ª AVE. ENTRE PAVIMENTO EXISTENTE A TOPAR	100%	0%	2009	529,634.70	475,951.23	0.00	0.00	52,883.47	0.00	0.00	0.00	0.00	M2	179	0.00	179	27	
SP	01	39-58-SF	PAV-HID	LA CAMPANA LUCAS CABALLERO ENTRE 7 AVA A TOPAR	100%	0%	2009	469,518.49	421,868.81	0.00	0.00	48,851.85	0.00	0.00	0.00	0.00	M2	394	0.00	394	81	
SF	01	39-59-SF	PAV-HID	BURCOCRATAS MUNICIPALES 4ª AVE. ENTRE LEOPOLDO GZZ. Y PROL. LAZARO CARDENAS	100%	0%	2009	434,284.63	390,865.17	0.00	0.00	43,429.46	0.00	0.00	0.00	0.00	M2	495	0.00	495	79	
SF	01	39-60-SF	PAV-HID	LOMAS DEL TOPO CHICO PLUTARCO GZZ. ENTRE MARTIN CASTREJON A TOPAR	100%	0%	2009	480,430.00	432,387.00	0.00	0.00	48,043.00	0.00	0.00	0.00	0.00	M2	431	0.00	431	89	
SF	01	39-61-SF	PAV-HID	LOMAS DEL TOPO CHICO MARTIN CASTREJON ENTRE ART. 123 A TOPAR	100%	0%	2009	480,430.67	432,387.80	0.00	0.00	48,043.07	0.00	0.00	0.00	0.00	M2	431	0.00	431	89	
SF	01	39-62-SF	PAV-HID	LOMAS DEL TOPO CHICO ONESIMO LOPEZ ENTRE ART. 123 A TOPAR	100%	0%	2009	383,473.77	345,128.39	0.00	0.00	38,347.38	0.00	0.00	0.00	0.00	M2	339	0.00	339	52	
SF	01	39-63-SF	PAV-HID	GLORIA MENDIOLA CARLOS TREVIÑO ENTRE RUPERTO DAVILA HACIA AL CERRO	100%	0%	2009	699,036.85	628,132.09	0.00	0.00	88,903.57	0.00	0.00	0.00	0.00	M2	695	0.00	695	101	
SF	01	39-64-SF	PAV-HID	GLORIA MENDIOLA DOMINGO TIGERINA ENTRE RUPERTO DAVILA HACIA	100%	0%	2009	181,857.55	163,871.80	0.00	0.00	18,185.76	0.00	0.00	0.00	0.00	M2	70	0.00	70	11	
SF	01	39-65-SF	PAV-HID	GLORIA MENDIOLA BUENAVENTURA TJERINA ENTRE RUPERTO DAVILA HACIA EL CERRO	100%	0%	2009	887,955.37	781,159.83	0.00	0.00	86,795.54	0.00	0.00	0.00	0.00	M2	813	0.00	813	125	
SUMA DE LA HOJA:								5,789,601.13	5,209,741.02	0.00	0.00	578,860.11	0.00	0.00	0.00	0.00						
SUBTOTAL:								5,789,601.13	5,209,741.02	0.00	0.00	578,860.11	0.00	0.00	0.00	0.00						

  
ING. GUILLERMO HERNÁNDEZ RAMÍREZ  
DIRECTOR DE PLANEACIÓN


**RAMO 33.- FONDO DE INFRAESTRUCTURA SOCIAL MUNICIPAL**  
**AVANCES FISICO-FINANCIEROS**

(PESOS)  
 PERIODO DE 01/01/09 AL 31/03/09  
 NORMAL ( ) INFORME DE GOBIERNO ( ) TRIMESTRAL ( X )

ESTADO: NUEVO LEÓN  
 MUNICIPIO: MONTERREY  
 FONDO: DE INFRAESTRUCTURA SOCIAL MUNICIPAL

FECHA DE ELABORACION		
DIA	MES	AÑO
8	4	09

PRO GRA MA	SUB PRO GRA MA	Nº DE OBRA	DESCRIP. DE LA OBRA	UBICACION O LOCALIDAD	AVANCE ACUMILADO		FECHA DE INICIO Y TERMINO	INVERSION APROBADA					INVERSION EJERCIDA					UNIDAD DE MEDIDA	METAS TOTALES			OBSERVACIONES	
					FIS %	FIN %		TOTAL	FEDERAL	INTERESES	OTROS	PART.	TOTAL	FEDERAL	INTERESES	OTROS	PART.		APROBADAS	MODIFICADAS	ALCANZADAS		
SF	02	38-86-SF	PAV-HID	GLORIA MENDIOLA RUPERTO DAVILA ENTRE HENQUEJEN A CARLOS TREVINO	100%	0%	2008	1,821,629.81	1,459,468.85	0.00	0.00	182,162.86	0.00	0.00	0.00	0.00	0.00	M2	1,579	0	1,579	HABITANTES 243	
SF	02	38-87-SF	PAV-HID	GLORIA MENDIOLA ELISEO B. SANCHEZ ENTRE RUPERTO DAVILA A TOPAR	100%	0%	2008	1,759,141.79	1,593,227.60	0.00	0.00	175,914.18	0.00	0.00	0.00	0.00	0.00	M2	427	0	427	66	
SF	02	38-88-SF	PAV-HID	NOGALES DE LA SIERRA PINO ENTRE ALAMOS Y LIMONES	100%	0%	2008	225,039.19	202,834.34	0.00	0.00	22,505.82	0.00	0.00	0.00	0.00	0.00	M2	167	0	167	20	
SUMA DE LA HOJA:								3,805,809.54	3,245,228.59	0.00	0.00	360,580.85	0.00	0.00	0.00	0.00	0.00						
SUBTOTAL:								8,384,410.67	8,454,989.60	0.00	0.00	939,441.67	0.00	0.00	0.00	0.00	0.00	0.00					

  
 ING. GUILLERMO HERNANDEZ RAMIREZ  
 DIRECTOR DE PLANEACION



**RAMO 33.- FONDO DE INFRAESTRUCTURA SOCIAL MUNICIPAL**

**AVANCES FISICO-FINANCIEROS**

(PESOS)

PERIODO DE 01/01/09 AL 31/03/09

NORMAL ( ) INFORME DE GOBIERNO ( ) TRIMESTRAL ( X )

ESTADO: NUEVO LEÓN  
MUNICIPIO: MONTERREY  
FONDO: DE INFRAESTRUCTURA SOCIAL MUNICIPAL

FECHA DE ELABORACION		
DIA	MES	AÑO
8	4	09
HOJA 1 DE 2		

PRO GRA MA	SUB PRO GRA MA	Nº DE OBRA	DESCRIP. DE LA OBRA	UBICACION O LOCALIDAD	AVANCE ACUMULADO		FECHA DE INICIO Y TERMINO	INVERSION APROBADA					INVERSION EJERCIDA					UNIDAD DE MEDIDA	METAS TOTALES				OBSERVACIONES
					FIS %	FIN %		TOTAL	FEDERAL	INTERESES	OTROS	PART.	TOTAL	FEDERAL	INTERESES	OTROS	PART.		APROBADAS	MODIFICADAS	ALCANZADAS	HABITANTES	
SE	01	69-69-SE	ESCALINATAS	ALTAMIRA QUADALUPE VICTORIA ENTRE AALTAMIRA Y ARROYO SECO	100%	0%	2009	679,174.84	679,174.84	0.00	0.00	0.00	0.00	0.00	0.00	0.00	0.00	M2	217	0	217	33	
SE	01	69-70-SE	ESCALINATAS	ALTAMIRA QUADALUPE VICTORIA ENTRE AALTAMIRA Y ARROYO SECO	100%	0%	2009	689,157.35	689,157.35	0.00	0.00	0.00	0.00	0.00	0.00	0.00	0.00	M2	211	0	211	33	
SE	01	69-71-SE	ESCALINATAS	LAZARO CARDENAS CALLE 12 AVA.	100%	0%	2009	387,500.00	387,500.00	0.00	0.00	0.00	0.00	0.00	0.00	0.00	0.00	M2	134	0	134	21	
SE	01	69-72-SE	ESCALINATAS	LAZARO CARDENAS CALLE 13a AVA ENTRE AALTAMIRA Y ARROYO SECO	100%	0%	2009	386,378.44	386,378.44	0.00	0.00	0.00	0.00	0.00	0.00	0.00	0.00	M2	141	0	141	22	
SE	01	69-73-SE	ESCALINATAS	LOMAS DEL TOPO CHCO CASA DEL OBRERO MUNDIAL ENTRE A TOPAR CON CERRO	100%	0%	2009	444,741.80	444,741.80	0.00	0.00	0.00	0.00	0.00	0.00	0.00	0.00	M2	120	0	120	18	
SE	01	69-74-SE	ESCALINATAS	LOMAS DEL TOPO CHCO LUREL AVILES ENTRE A TOPAR CON CERRO	100%	0%	2009	283,870.56	283,870.56	0.00	0.00	0.00	0.00	0.00	0.00	0.00	0.00	M2	59	0	59	9	
SE	01	69-75-SE	ESCALINATAS	LOMAS DEL TOPO CHCO PRIV. FEDERICO GUERRERO ENTRE A TOPAR CON CERRO	100%	0%	2009	526,536.69	526,536.69	0.00	0.00	0.00	0.00	0.00	0.00	0.00	0.00	M2	154	0	154	24	
SE	01	69-76-SE	ESCALINATAS Y ANDADOR	LOMAS DEL TOPO CHCO BATALLONES ROJOS ENTRE ART. 123 A TOPAR	100%	0%	2009	611,793.39	611,793.39	0.00	0.00	0.00	0.00	0.00	0.00	0.00	0.00	M2	70	0	70	11	
SUMA DE LA HOJA:								3,948,952.87	3,948,952.87	0.00	0.00	0.00	0.00	0.00	0.00	0.00	0.00	0.00					
SUBTOTAL:								3,948,952.87	3,948,952.87	0.00	0.00	0.00	0.00	0.00	0.00	0.00	0.00	0.00					

ING. GILLERMO HERNANDEZ RAMIREZ  
DIRECTOR DE PLANEACION

FORMATO  
6

RAMO 33.- FONDO DE INFRAESTRUCTURA SOCIAL MUNICIPAL

AVANCES FISICO-FINANCIEROS

(PESOS)

PERIODO DE 01/01/09 AL 31/03/09

NORMAL ( ) INFORME DE GOBIERNO ( ) TRIMESTRAL ( X )

ESTADO: NUEVO LEÓN  
MUNICIPIO: MONTERREY  
FONDO: DE INFRAESTRUCTURA SOCIAL MUNICIPAL

FECHA DE ELABORACION		
DIA	MES	AÑO
8	4	09
HOJA 2 DE 2		

PRO GRA MA	SUB PRO GRA MA	Nº DE OBRA	DESCRIP. DE LA OBRA	UBICACION O LOCALIDAD	AVANCE ACUMULADO		FECHA DE INICIO Y TERMINO	INVERSION APROBADA					INVERSION EJERCIDA					UNIDAD DE MEDIDA	METAS TOTALES			OBSERVACIONES
					FIS %	FIN %		TOTAL	FEDERAL	INTERESES	OTROS	PART.	TOTAL	FEDERAL	INTERESES	OTROS	PART.		APROBADAS	MODIFICADAS	ALCANZADAS	
SE	01	89-77-SE	ESCALINATAS Y RAMPA	LOMAS DEL TOPO CHICO LORENZO SEPULVEDA ENTRE FEDERICO GUERRERO Y ART. 123	100%	0%	2009	389,827.58	389,827.58	0.00	0.00	0.00	0.00	0.00	0.00	0.00	M2	240	0	240	HABITANTES 37	
SE	01	89-78-SE	ESCALINATAS	NOGALES DE LA SIERRA IER SEC. FRESNOS ENTRE TRUENOS AL CERRO	100%	0%	2009	432,388.73	432,388.73	0.00	0.00	0.00	0.00	0.00	0.00	0.00	M2	92	0	92	14	
SE	01	89-79-SE	ESCALINATAS	GLORIA MENDIOLA SORGO	100%	0%	2009	621,733.84	621,733.84	0.00	0.00	0.00	0.00	0.00	0.00	0.00	M2	207	0	207	32	
SUMA DE LA HOJA:								1,443,949.95	1,443,949.95	0.00	0.00	0.00	0.00	0.00	0.00	0.00	0.00					
SUBTOTAL:								5,392,902.82	5,392,902.82	0.00	0.00	0.00	0.00	0.00	0.00	0.00	0.00	0.00				

  
ING. GUILLERMO HERNANDEZ RAMIREZ  
DIRECTOR DE PLANEACION

RAMO 33.- FONDO DE INFRAESTRUCTURA SOCIAL MUNICIPAL

AVANCES FISICO-FINANCIEROS

(PESOS)

PERIODO DE 01/01/09 AL 31/03/09

NORMAL ( ) INFORME DE GOBIERNO ( ) TRIMESTRAL ( X )

ESTADO: NUEVO LEÓN  
MUNICIPIO: MONTERREY  
FONDO: DE INFRAESTRUCTURA SOCIAL MUNICIPAL

FECHA DE ELABORACION  
DIA: 8 MES: 4 AÑO: 09  
HOJA: 1 DE 1

PRO GRA MA	SUB PRO GRA MA	Nº DE OBRA	DESCRIP. DE LA OBRA	UBICACION O LOCALIDAD	AVANCE ACUMULADO		FECHA DE INICIO Y TERMINO	INVERSION APROBADA					INVERSION EJERCIDA					METAS TOTALES				OBSERVACIONES	
					INICIO %	FIN %		TOTAL	FEDERAL	INTERESES	OTROS	PART.	TOTAL	FEDERAL	INTERESES	OTROS	PART.	UNIDAD DE MEDIDA	APROBADAS	MODIFICADAS	ALCANZADAS		
SE	01	39-60-SE	BARANDAL	GLORIA MENDIOLA FOMENTO EJIDAL ENTRE AL TOPE DEL CERRO	100%	0%	2009	168,912.00	168,912.00	0.00	0.00	0.00	0.00	0.00	0.00	0.00	0.00	M2	108	0	108	HABITANTES 17	
SE	01	39-62-SE	BARANDAL	GLORIA MENDIOLA FRUJOL ENTRE AL TOPE DE CERRO	100%	0%	2009	143,576.20	143,576.20	0.00	0.00	0.00	0.00	0.00	0.00	0.00	0.00	M2	92	0	92	14	
SUMA DE LA HOJA:								312,487.20	312,487.20	0.00	0.00	0.00	0.00	0.00	0.00	0.00	0.00						
SUBTOTAL:								312,487.20	312,487.20	0.00	0.00	0.00	0.00	0.00	0.00	0.00	0.00	0.00					

  
ING. GILBERTO HERNANDEZ RAMIREZ  
DIRECTOR DE PLANEACION

RAMO 33.- FONDO DE INFRAESTRUCTURA SOCIAL MUNICIPAL  
AVANCES FISICO-FINANCIEROS

(PESOS)

PERIODO DE 01/01/09 AL 31/03/09

NORMAL ( ) INFORME DE GOBIERNO ( ) TRIMESTRAL ( X )

ESTADO: NUEVO LEÓN  
MUNICIPIO: MONTERREY  
FONDO: DE INFRAESTRUCTURA SOCIAL MUNICIPAL

FECHA DE ELABORACION		
DIA	MES	AÑO
8	4	09

HOJA 1 DE 1

PRO GRA MA	SUB PRO GRA MA	Nº DE OBRA	DESCRIP. DE LA OBRA	UBICACION O LOCALIDAD	AVANCE ACUMULADO		FECHA DE INICIO Y TERMINO	INVERSION APROBADA					INVERSION EJERCIDA					UNIDAD DE MEDIDA	METAS TOTALES			OBSERVACIONES
					MIS %	FIN %		TOTAL	FEDERAL	INTERESES	OTROS	PART.	TOTAL	FEDERAL	INTERESES	OTROS	PART.		APROBADAS	MODIFICADAS	ALCANZADAS	
DS	01	39-04-DS	DRENAJE	MARIA DE JESUS LEILA SECTOR LA ALIANZA (PARCELA 7)	100%	0%	2009	2,545,075.00	2,545,075.00	0.00	0.00	0.00	0.00	0.00	0.00	0.00	Descarga	104	0	104	820	
DS	01	39-05-DS	DRENAJE	SAN JUAN DE GUADALUPE SECTOR LA ALIANZA (PARCELA 30)	100%	0%	2009	2,293,290.00	2,293,290.00	0.00	0.00	0.00	0.00	0.00	0.00	0.00	Descarga	148	0	148	740	
DS	01	39-06-DS	DRENAJE	TRAZO DE A SECTOR LA ALIANZA (PARCELA 29)	100%	0%	2009	1,090,250.00	1,090,250.00	0.00	0.00	0.00	0.00	0.00	0.00	0.00	Descarga	70	0	70	360	
DS	01	39-07-DS	DRENAJE	TIERRA Y LIBERTAD RRIV. LUCIO CABAÑAS No 2389	100%	0%	2009	138,502.49	138,502.49	0.00	0.00	0.00	0.00	0.00	0.00	0.00	Descarga	4	0	4	20	
SUMA DE LA HOJA:								6,067,887.49	6,067,887.49	0.00	0.00	0.00	0.00	0.00	0.00	0.00	0.00					
SUBTOTAL:								6,067,887.49	6,067,887.49	0.00	0.00	0.00	0.00	0.00	0.00	0.00	0.00	0.00				

  
ING. GUILLERMO HERNANDEZ RAMIREZ  
DIRECTOR DE PLANEACION

RAMO 33.- FONDO DE INFRAESTRUCTURA SOCIAL MUNICIPAL

AVANCES FÍSICO-FINANCIEROS


(PESOS)

PERIODO DE 01/01/09 AL 31/03/09  
NORMAL ( ) INFORME DE GOBIERNO ( ) TRIMESTRAL ( X )

ESTADO: NUEVO LEÓN  
MUNICIPIO: MONTERREY  
FONDO: DE INFRAESTRUCTURA SOCIAL MUNICIPAL

FECHA DE ELABORACION  
DÍA 8 MES 4 AÑO 09  
HOJA 1 DE 1

PRO GRA MA	SUB PRO GRA MA	Nº DE OBRA	DESCRIP. DE LA OBRA	UBICACION O LOCALIDAD	AVANCE ACUMULADO		FECHA DE INICIO Y TÉRMINO	INVERSIÓN APROBADA					INVERSIÓN EJERCIDA					UNIDAD DE MEDIDA	METAS TOTALES			OBSERVACIONES
					FIS %	FIN %		TOTAL	FEDERAL	INTERESES	OTROS	PART.	TOTAL	FEDERAL	INTERESES	OTROS	PART.		APROBADAS	MODIFICADAS	ALCANZADAS	
SC	01	38-01-SC	AGUA	MARIA DE JESUS LEIJA BRIONES SECTOR LA ALIANZA (PARCELA 7)	100%	0%	2009	2,259,847.00	2,259,847.00	0.00	0.00	0.00	0.00	0.00	0.00	0.00	0.00	TOMAS	164	0	164	HABITANTES 820
SC	01	38-02-SC	AGUA	SAN JUAN DE GUADALUPE SECTOR LA ALIANZA (PARCELA 38)	100%	0%	2009	2,105,639.38	2,105,639.38	0.00	0.00	0.00	0.00	0.00	0.00	0.00	0.00	TOMAS	148	0	148	740
SC	01	38-03-SC	AGUA	TRAZO DE A SECTOR LA ALIANZA (PARCELA 28)	100%	0%	2009	987,750.00	987,750.00	0.00	0.00	0.00	0.00	0.00	0.00	0.00	0.00	TOMAS	70	0	70	350
SUMA DE LA HOJA:								5,333,236.38	5,333,236.38	0.00	0.00	0.00	0.00	0.00	0.00	0.00	0.00					
SUBTOTAL:								5,333,236.38	5,333,236.38	0.00	0.00	0.00	0.00	0.00	0.00	0.00	0.00					

  
ING. GUILLERMO HERNANDEZ RAMIREZ


**RAMO 33.- FONDO DE INFRAESTRUCTURA SOCIAL MUNICIPAL**  
**AVANCES FISICO-FINANCIEROS**  
(PESOS)

PERIODO DE 01/01/09 AL 31/03/09  
NORMAL ( ) INFORME DE GOBIERNO ( ) TRIMESTRAL ( X )

ESTADO: NUEVO LEÓN  
MUNICIPIO: MONTERREY  
FONDO: DE INFRAESTRUCTURA SOCIAL MUNICIPAL

FECHA DE ELABORACION		
DIA	MES	AÑO
8	4	09
HOJA 1 DE 1		

PRO GRA MA	SUB PRO GRA MA	Nº DE OBRA	DESCRIP. DE LA OBRA	UBICACION O LOCALIDAD	AVANCE ACUMULACI ÓN		FECHA DE INICIO Y TERMINO	INVERSION APROBADA					INVERSION EJERCIDA					UNIDAD DE MEDIDA	METAS TOTALES			
					FIS %	FIN %		TOTAL	FEDERAL	INTERESES	OTROS	PART.	TOTAL	FEDERAL	INTERESES	OTROS	PART.		APROBADAS	MODIFICADAS	ALCANZADAS	OBSERVACIONES
			DESARROLLO INSTITUCIONAL	Municipio de Monterrey	100%	0%	2009	1,234,055.58	1,234,055.58	0.00	0.00	0.00	0.00	0.00	0.00	0.00						
SUMA DE LA HOJA								1,234,055.58	1,234,055.58	0.00	0.00	0.00	0.00	0.00	0.00	0.00	0.00					
SUBTOTAL								1,234,055.58	1,234,055.58	0.00	0.00	0.00	0.00	0.00	0.00	0.00	0.00	0.00				

  
**ING. GUILLERMO HERNANDEZ RAMIREZ**  
DIRECTOR DE PLANEACION

RAMO 33.- FONDO DE INFRAESTRUCTURA SOCIAL MUNICIPAL  
AVANCES FISICO-FINANCIEROS

(PESOS)  
PERIODO DE 01/01/09 AL 31/03/09  
NORMAL ( ) INFORME DE GOBIERNO ( ) TRIMESTRAL ( X )

ESTADO: NUEVO LEÓN  
MUNICIPIO: MONTERREY  
FONDO: DE INFRAESTRUCTURA SOCIAL MUNICIPAL

FECHA DE ELABORACION  
DIA MES AÑO  
8 4 09  
HOJA 1 DE 1

PRO GRA MA	SUB PRO GRA MA	Nº DE OBRA	DESCRIP. DE LA OBRA	UBICACION O LOCALIDAD	AVANCE ACUMULADO		FECHA DE INICIO Y TÉRMINO	INVERSION APROBADA					INVERSION EJERCIDA					UNIDAD DE MEDIDA	METAS TOTALES			
					FIS %	FIN %		TOTAL	FEDERAL	INTERESES	OTROS	PART.	TOTAL	FEDERAL	INTERESES	OTROS	PART.		APROBADAS	MODIFICADAS	ALCANZADAS	OBSERVACIONES
G1			GASTOS INDIRECTOS	Municipio de Monterrey	100%	0%	2009	1,851,083.37	1,851,083.37	0.00	0.00	0.00	0.00	0.00	0.00	0.00						
SUMA DE LA HOJA:								1,851,083.37	1,851,083.37	0.00	0.00	0.00	0.00	0.00	0.00	0.00						
SUBTOTAL:								1,851,083.37	1,851,083.37	0.00	0.00	0.00	0.00	0.00	0.00	0.00						

  
ING. GUILLERMO HERNANDEZ RAMIREZ  
DIRECTOR DE ALINEACION